

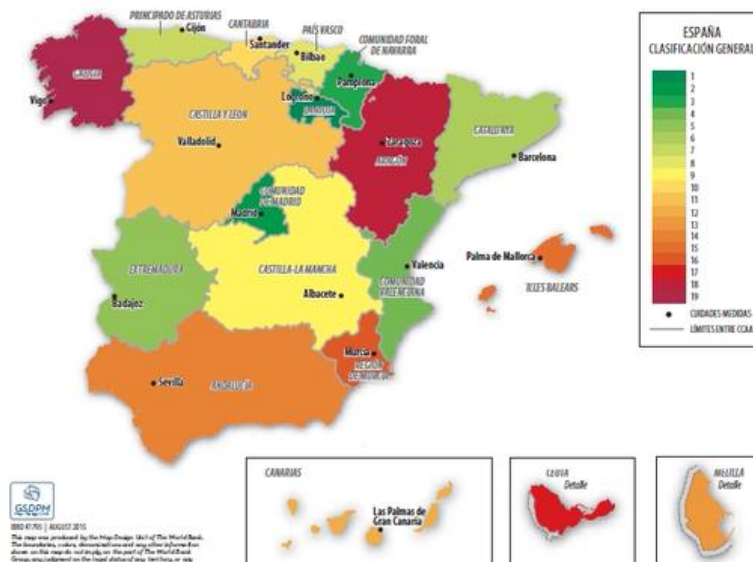
La Rioja, modelo de crecimiento y bienestar

- ✓ La Rioja es la Comunidad con mayor **CRECIMIENTO** económico:
 - En 2014, La Rioja fue la Comunidad que más creció: el 2,5%, frente al 1,4% de la media nacional.
 - En 2015 y 2016, todos los informes económicos dicen que La Rioja será la Comunidad que más crecerá.

	2015		2016	
	LA RIOJA	ESPAÑA	LA RIOJA	ESPAÑA
FUNCAS	4,3%	3,3%	3,9%	3%
BBVA	3,5%	3,2%	3,2%	2,7%
CEPREDE	4,9%	3,1%	3,8%	2,8%
HISPALINK	3,3%	2,7%	3%	2,5%

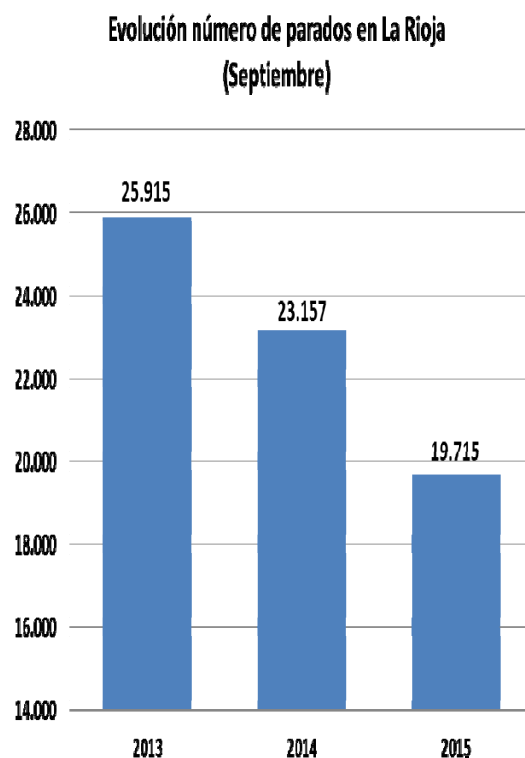
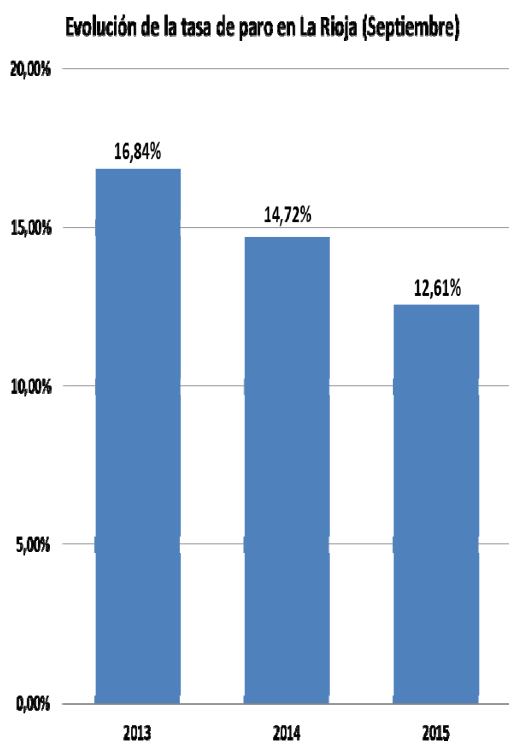
- ✓ La Rioja es la mejor Comunidad para hacer **NEGOCIOS**, según el Banco Mundial.

FIGURA 1.1 Es más fácil hacer negocios en La Rioja y la Comunidad de Madrid



Nota: la escala de colores refleja la posición que ocupa cada comunidad autónoma en la clasificación general de los 4 indicadores de Doing Business analizados en las 17 comunidades autónomas y las 2 ciudades autónomas. El verde oscuro representa mayor eficiencia regulatoria y el rojo oscuro menor eficiencia.

- ✓ La Rioja es la 2ª Comunidad con menos **PARO** de España:
 - La Rioja es la Comunidad en la que más ha bajado el paro en el último año, el 14,86%.
 - La Rioja tiene ahora 5.478 afiliados más a la Seguridad Social que hace un año.
 - Casi 8 de cada 10 empleos den La Rioja son indefinidos.



- ✓ El número de **EMPRESAS** creadas en La Rioja ha aumentado el 3,4%, mientras que en España el incremento ha sido del 2,2%.
- ✓ La **INDUSTRIA** manufacturera en 2014 ha crecido un 7,3% en La Rioja, cinco puntos más que en España.

- ✓ Los datos de **TURISMO** en La Rioja mejoran cada mes:
 - El número de viajeros registrados de enero a agosto de 2015 es un 10,89% más que en el mismo periodo del año anterior.
 - Las pernoctaciones registradas de enero a agosto de 2015 es un 24,7% más que en el mismo periodo del año anterior.
 - En agosto de 2015 el empleo en turismo aumentó el 9,3% respecto al año anterior.

- ✓ Las **EXPORTACIONES** de La Rioja siguen batiendo récords:
 - 2014 ya fue un año histórico para las exportaciones en La Rioja, con récord de exportaciones (1.628,4 millones y 1.665 empresas exportadoras) y este año están mejorando los datos.
 - De enero a julio de 2015, el crecimiento de las exportaciones fue del 8,8% respecto al mismo periodo del año anterior (1.024,2 millones)
 - La tasa de cobertura en La Rioja de enero a julio fue del 148,3%, frente al 92% nacional.

- ✓ La Rioja es la Comunidad con mayor número de **FINCAS** transmitidas por 100.00 habitantes en agosto.

- ✓ La Comunidad de La Rioja es la Administración Regional que antes paga a sus **PROVEEDORES**, en 48 días.